

SERVICIOS

EL ACCESO AL PUEBLO SERÁ
DESDE LA A-11 SORIA.
DESDE ARANDA DE DUERO
ESTARÁ CORTADO DE 9:30 A
14:00


COMPETICIÓN
Pza. Mayor

PABELLÓN
DUCHAS

BAR

ZONAS APARCAMIENTO

[https://maps.app.goo.gl/wfWc
nwkJZFV3Z9cA8](https://maps.app.goo.gl/wfWc
nwkJZFV3Z9cA8)



SALIDA





Duación Fresnillo

1ª CARRERA A PIE

1ª Carrera 2 vueltas = 5.000m





1ª TRANSICIÓN





CICLISMO

Ciclismo 3 vueltas = 18 Km



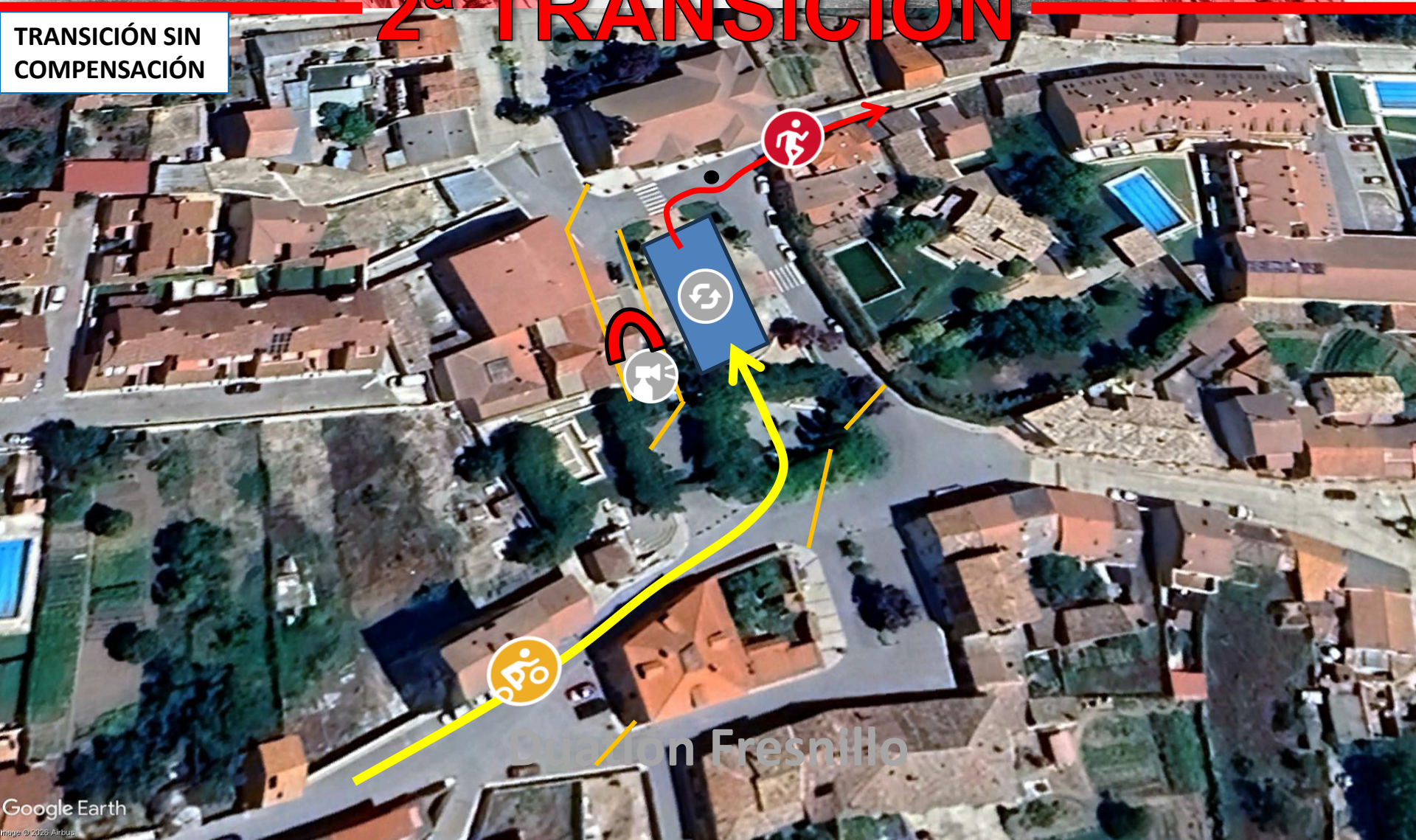
Duatlón Fresnillo

Image © 2025 Airbus

Google Earth

2ª TRANSICIÓN

TRANSICIÓN SIN
COMPENSACIÓN



Duación Fresnillo

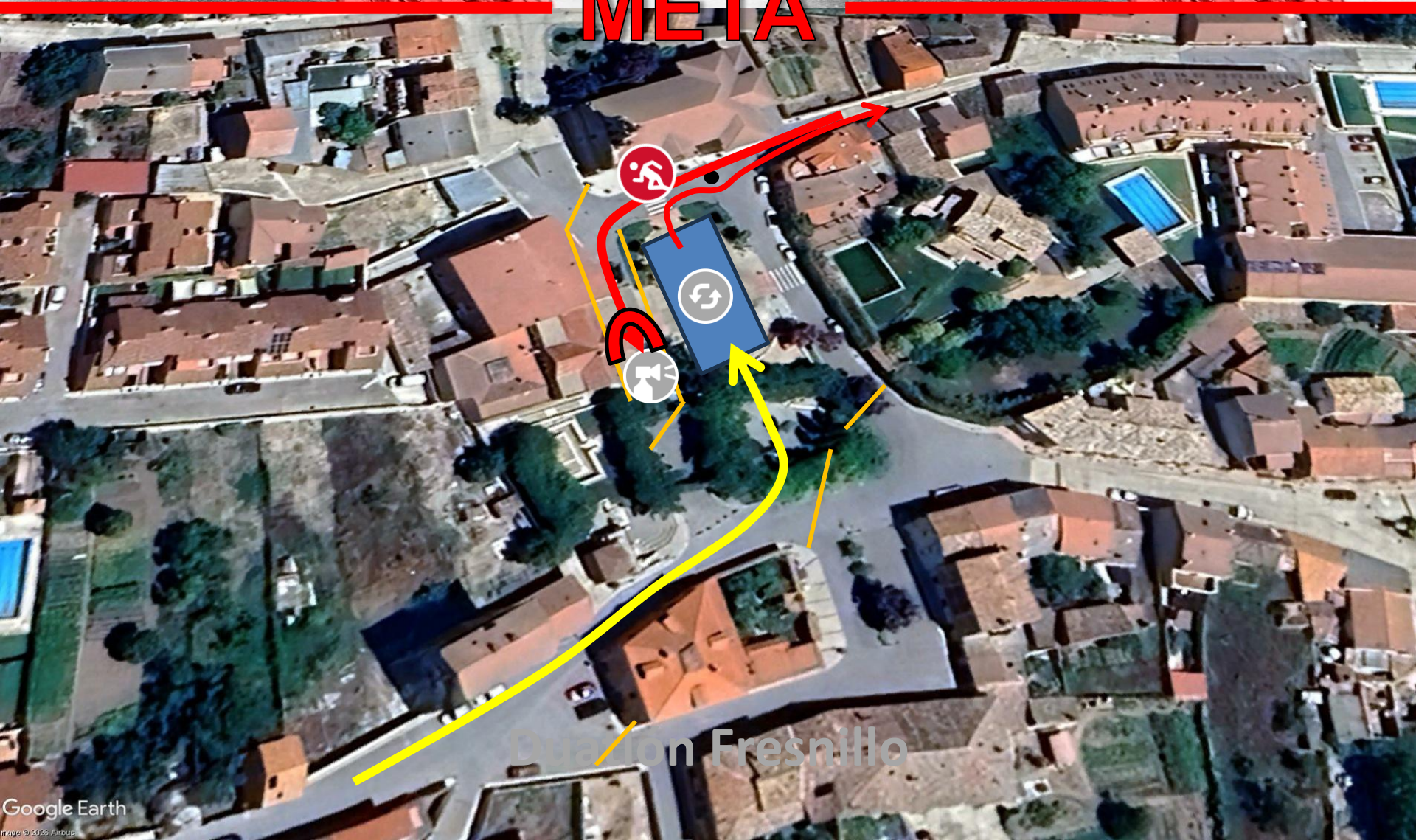
2ª CARRERA A PIE

2ª Carrera 1 vuelta = 2.500m






META



CADETE

1ª Carrera 2 vueltas = 1800m
Ciclismo 2 vueltas = 4.400m
2ª Carrera 1 vuelta = 900m






INFANTIL

1ª Carrera 2 vueltas = 1300m
Ciclismo 2 vueltas = 4.400m
2ª Carrera 1 vuelta = 650m



Duatlón Fresnillo



ALEVÍN

1ª Carrera 2 vueltas = 1100m
Ciclismo 1 vuelta = 2.200m
2ª Carrera 1 vuelta = 550m



Duatlón Fresnillo



BENJAMIN

1ª Carrera 2 vueltas = 400m
Ciclismo 1 vuelta = 1.000m
2ª Carrera 1 vuelta = 200m



Duatón Fresnillo



PRE-BENJAMIN

1ª Carrera 2 vueltas = 200m
Ciclismo 1 vuelta = 600m
2ª Carrera 1 vuelta = 200m

