

# ZONA DE APARCAMIENTO

**NO APARCAR**

**PERMITIDO APARCAR**

Se ruega no aparcar en las zonas  
marcadas en rojo por donde  
discurre la competición

Duatlón Fuentemolinos



# CARRERA PREBENJAMIN

1ª Carrera 1 vuelta = 220m  
Ciclismo 1 vuelta = 500m  
2ª Carrera 1 vuelta = 150m



Duatlón Fuentemolinos





# CARRERA BENJAMIN



1ª Carrera 2 vueltas = 500m

Ciclismo 1 vuelta = 1.000m

2ª Carrera 1 vuelta = 150m

Duatlón Fuentemolinos





# CARRERA ALEVÍN

1ª Carrera 2 vueltas = 600m  
Ciclismo 1 vuelta = 1.700m  
2ª Carrera 1 vuelta = 350m



Duación Fuentemolinos





# CARRERA INFANTIL

1ª Carrera 2 vuelta = 1.200m

Ciclismo 1 vuelta = 2.200m

2ª Carrera 1 vuelta = 650m

Duatlón Fuentemolinos






# DUATLÓN RELEVOS



Duatlón Fuentemolinos





# CARRERA 1

2 vueltas = 1.500m

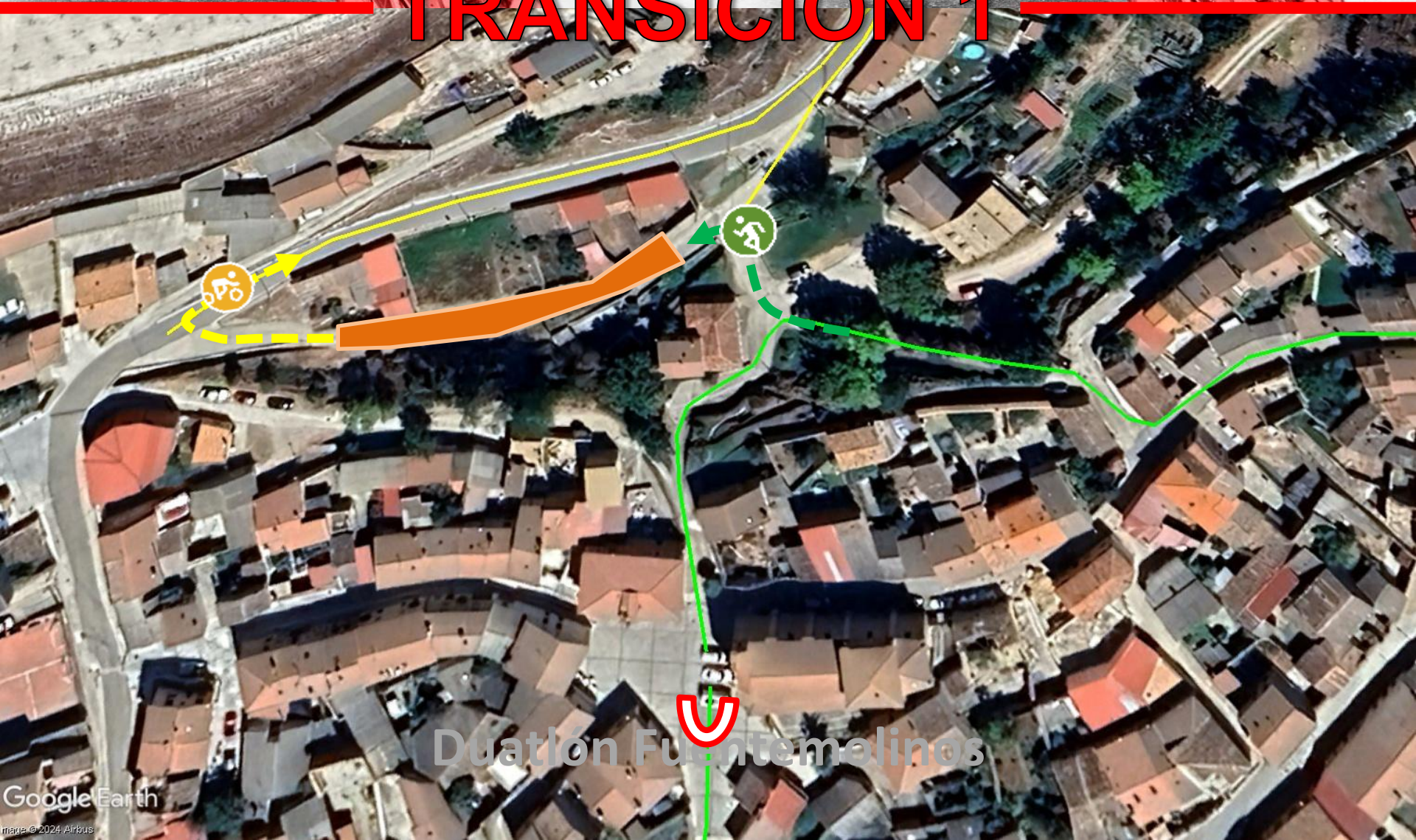


Duatlón Fuentemolinos





# TRANSICIÓN 1








# CICLISMO

1 vuelta = 4.700m  
\*sentido horario

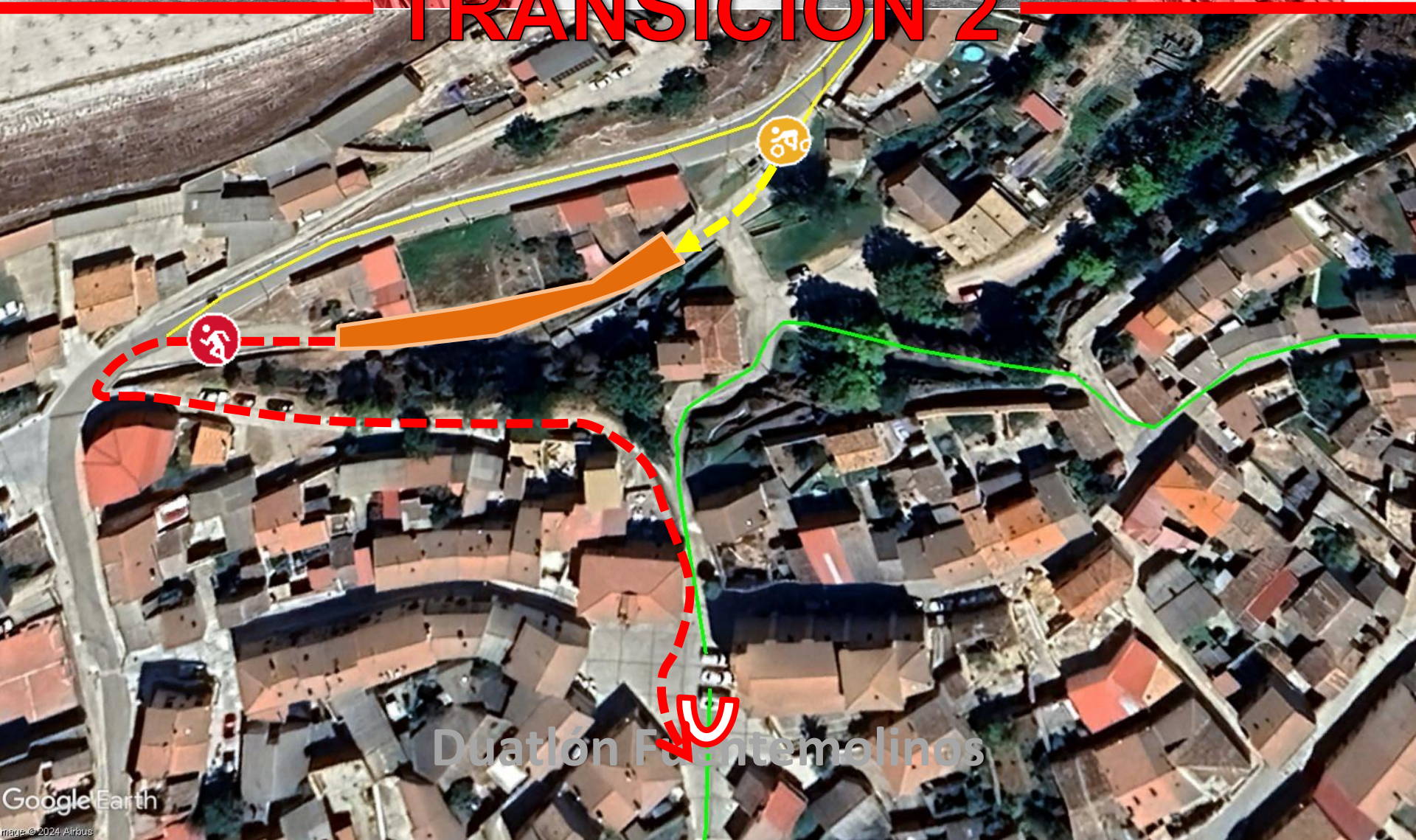


Duatlón Fuentemolinos





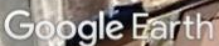
# TRANSICIÓN 2







**1 vuelta = 950m**







# RELEVO/META

